



Offerta formativa anno accademico 2009/2010 (Camerino, 6 maggio 2009)

Relazione tecnica sulle proposte delle Facoltà di attivazione dei corsi di laurea sulla base del D.M. 270/2004

Ai sensi del D.M. 544/07 è necessario che il NVA esprima un parere per l'attivazione e l'inserimento nella Banca Dati Off.F dei regolamenti dei Corsi di studio proposti dall'Ateneo l'a.a. 2009/2010.

In questa fase il NVA basa il proprio esercizio di valutazione tenendo presente quanto indicato agli articoli 2, 3, 6, 7 del D.M. 544/07, le norme che lo precedono, le circolari ministeriali sull'argomento ed i documenti proposti dal CNVSU e dal Coordinamento Nuclei di Valutazione delle Università Italiane (CONVUI).

Il NVA prende inoltre visione delle osservazioni CUN (formulate nella prevista prima fase di analisi degli ordinamenti) e delle conseguenti modifiche apportate dall'Ateneo alla progettazione dei corsi, accolte dallo stesso CUN nella seconda fase di analisi.

Il NVA quindi procede all'esame dei risultati dei corsi proposti per l'attivazione in relazione ai requisiti e gli indicatori di seguito descritti, avvalendosi dei dati elaborati dall'ufficio di supporto (USIQUAL) e messi a disposizione nell'apposito sito del NVA. (All.1)

Requisiti per l'assicurazione della qualità: efficienza ed efficacia

Indicatori di efficienza

Per valutare l'efficienza in termini di numero di studenti iscritti e immatricolati al corso di studio, e per valutare la regolarità dei percorsi formativi il NVA si è avvalso dei dati forniti tramite il sito di supporto al NVA. Il confronto è stato effettuato anche con i dati medi nazionali, ove disponibili, pubblicati dal MIUR e dalle indagini Alma Laurea.

Per quanto concerne il requisito riguardante la presenza di un presidio per l'assicurazione di qualità, le procedure di Quality Assurance adottate da UNICAM garantiscono il rispetto del requisito relativo, in quanto coerenti con gli standard adottati a livello europeo e già riconosciuti tra le opzioni disponibili nella Rilevazione Nuclei annuale.

Indicatori di efficacia

Per valutare il livello di soddisfazione degli studenti nei riguardi dei singoli insegnamenti sono state utilizzate le valutazioni della soddisfazione espresse dagli studenti in tutti gli insegnamenti di ciascun corso che hanno partecipato alla Rilevazione Opinioni Studenti 2007/2008.



Per valutare il livello di soddisfazione dei laureandi, il NVA si è avvalso dei dati AlmaLaurea, ove disponibili, con particolare riferimento alla soddisfazione complessiva espressa dagli studenti al termine degli studi.

Per valutare la ricaduta occupazionale dopo il conseguimento del titolo, attraverso il rapporto tra occupati e laureati, sono stati presi in considerazione, ove disponibili, i dati riguardanti i laureati nell'anno solare 2007 che hanno partecipato alla rilevazione AlmaLaurea 2008 sulla Condizione Occupazionale.

A proposito della percentuale di impiego, va notato che i dati sono da quest'anno disponibili anche per le lauree specialistiche/magistrali (anche se per queste l'esiguo numero di laureati intervistati non ha permesso in molti casi di avere un risultato valutabile).

Requisiti necessari di docenza

Sulla base dei controlli effettuati dal NVA, grazie alle informazioni fornite in particolare dal pro-rettore prof. Misici e dall'ufficio AGEPROF tramite la procedura CINECA (vedi All.2), il NVA assume che non esistano corsi carenti di docenza sia in termini quantitativi che qualitativi.

Per quanto concerne la facoltà di architettura il pro-rettore informa che sono stati espletati 4 concorsi per RTD e che i relativi vincitori prenderanno servizio il 10 maggio, con inserimento nella banca dati CINECA entro il 15 maggio.

Il NVA inoltre non valuta negativamente, vista la motivazione del SA improntata alla prudenza dovuta all'incertezza dei numeri dei docenti in organico alle Facoltà nei prossimi due anni (sono attualmente in atto procedure di reclutamento di RTD ma sono previsti anche possibili pensionamenti), la scelta dell'Ateneo di attivare i corsi in regime di 'raggiungimento progressivo' dei requisiti, come previsto dalle norme vigenti. Il Nucleo aveva già positivamente sottolineato (relazione sull'istituzione dell'offerta formativa- gennaio 2009) la scelta strategica dell'Ateneo di progettare l'offerta formativa considerando fin da subito il raggiungimento della pienezza dei requisiti, ma comprende la scelta tattica attuale, dettata anche dalle incertezze al livello normativo.

Requisiti di strutture

Con riferimento alle informazioni disponibili nella "Rilevazione Nuclei 2008", il NVA ha già valutato, in sede di parere per l'istituzione dei corsi ex D.M. 270/04, la compatibilità dell'offerta formativa dell'Ateneo (compresi i corsi di studio ex D.M. 509/99 proposti per l'attivazione).

Per valutare la disponibilità di strutture didattiche sufficienti a sostenere i corsi proposti ci si è basati sullo schema di riferimento (All.3), che illustra il rapporto fra gli studenti frequentanti (ricavato come valore massimo nell'annualità del corso di laurea nel questionario Rilevazione Opinioni Studenti 2007/2008) ed il numero di posti-aula disponibili.

Corsi da attivare in sedi diverse da quella ufficiale dell'Ateneo (Camerino).



La normativa vigente richiede¹, per quanto riguarda l'attivazione di nuovi corsi in sedi diverse da quella che risulta ufficialmente al MIUR come sede dell'Ateneo, una procedura aggiuntiva con una serie di dati e di dichiarazioni da fornire a giustificazione della scelta della 'nuova' sede.

Il NVA:

- recepite le informazioni fornite dall'Ateneo, riguardanti la motivazione della richieste;
- preso atto della congruità delle strutture che verranno utilizzate (aule, laboratori, sistemi informatici e tecnologici, posti studio personalizzati) e che risultano effettivamente disponibili e adeguate per un numero di studenti corrispondente a quello indicato;
- preso atto della coerenza degli accordi e delle convenzioni in atto con gli enti di coordinamento locale;

esprime parere favorevole per tutti i corsi che ne hanno fatto richiesta.

Rileva inoltre che le offerte formative in sedi diverse da quella di Camerino sono attivate da Facoltà che hanno già la propria sede nei luoghi indicati per l'attivazione dei corsi.

Parere sull'attivazione dei corsi

In conclusione il Nucleo di Valutazione d'Ateneo, preso atto delle informazioni fornite dall'Ateneo e delle autonome valutazioni espresse sulla base delle analisi dei dati di cui agli allegati 1, 2 e 3, esprime un parere favorevole all'attivazione di tutti i corsi proposti per il 2009-2010.

NOTA

Sono parte integrante del presente documento:

- il Prospetto Informativo (All.1) con la base di dati utilizzata dal NVA e con il dettaglio delle valutazioni del NVA per ciascun Corso e le eventuali osservazioni/raccomandazioni per consolidare e migliorare i risultati raggiunti;
- Il prospetto riassuntivo della situazione dei corsi riguardo i requisiti necessari di docenza (All.2);
- Il prospetto riassuntivo della situazione delle strutture didattiche nei quali si svolgeranno le attività formative (All.3)

Il Presidente NVA
Prof. Alessandro Malfatti

¹ art. 1, comma 653, della legge 27 dicembre 2006, n. 296 (L.F. 2007); sub Allegato A.2, punto 2, lettera a-ii), del D.M. 3 luglio 2007, n. 362 (linee generali d'indirizzo della programmazione delle Università per il triennio 2007-2009)

CRITERI DI VALUTAZIONE DEI CORSI DI STUDIO

Per i seguenti indicatori è stata adottata una scala di valutazione articolata su 4 gradi di giudizio, ai quali sono attribuiti dei punteggi come riportato nella tabella seguente:

GIUDIZIO	SCALA DI VALUTAZIONE
Più che adeguato	4
Adeguato	3
Non del tutto adeguato	2
Inadeguato	1

Indicatore	Giudizio	Criterio di Valutazione
(1) Grado di copertura delle immatricolazioni 2008/2009 rispetto al numero minimo previsto dal D.M. 270/04	Più che adeguato	Se n. imm. \geq 200% rispetto al n. minimo
	Adeguato	Se n. imm. \geq 150% e $<$ 200% rispetto al n. minimo
	Non del tutto adeguato	Se n. imm. \geq del n. minimo e $<$ del 150% rispetto al numero minimo
	Inadeguato	Se n. imm $<$ del n. minimo
(2) Indice degli iscritti (rapporto tra n. iscritti 2007/2008 Unicam e totale iscritti 2007/2008 a livello nazionale)	Più che adeguato	Se l'indice \geq di 0,01
	Adeguato	Se l'indice \geq 0,0075 e $<$ 0,01
	Non del tutto adeguato	Se l'indice \geq a 0,005 e $<$ 0,0075
	Inadeguato	Se l'indice $<$ 0,005
3) Confronto tra ritardo alla laurea (in mesi) Unicam e il ritardo alla laurea nazionale	Più che adeguato	Se la diff. tra il ritardo Unicam e ritardo nazionale \leq di - 6
	Adeguato	Se la diff. tra il ritardo Unicam e ritardo nazionale è compresa tra - 6 e +6 (compreso)
	Non del tutto adeguato	Se la diff. tra il ritardo Unicam e ritardo nazionale è compresa tra +6 e +12 (compreso)
	Inadeguato	Se la diff. tra il ritardo Unicam e ritardo nazionale è $>$ di +12

Indicatore	Giudizio	Criterio di Valutazione
(4) % studenti occupati ad un anno dalla laurea	Più che adeguato	Se % UNICAM \geq di 5 o più punti % rispetto al dato nazionale
	Adeguato	Se % UNICAM $> 0 <$ al dato nazionale fino a 5 punti %
	Non del tutto adeguato	Se % UNICAM $<$ al dato nazionale di oltre 5 punti % fino a 15 punti % (compresi)
	Inadeguato	Se % UNICAM $<$ al dato nazionale di oltre 15 punti %
(5) Media delle risposte alla domanda "D2" del questionario val. didattica 2007/2008	Più che adeguato	Se media $\geq 3,5$
	Adeguato	Se media ≥ 3 e $< 3,5$
	Non del tutto adeguato	Se media $\geq 2,5$ e < 3
	Inadeguato	Se media $< 2,5$
(6) % insegnamenti con media delle valutazioni < 3	Più che adeguato	Se % insegn. \leq del 15%
	Adeguato	Se % insegn. $> 15\% \leq 20\%$
	Non del tutto adeguato	Se % insegn. $> 20\% \leq 30\%$
	Inadeguato	Se % insegn. $> 30\%$
(7) Grado di soddisfazione dei laureandi	Più che adeguato	Se % UNICAM \geq di 5 o più punti % rispetto al dato nazionale
	Adeguato	Se % UNICAM $> 0 <$ al dato nazionale fino a 5 punti %
	Non del tutto adeguato	Se % UNICAM $<$ al dato nazionale di oltre 5 punti % fino a 15 punti % (compresi)
	Inadeguato	Se % UNICAM $<$ al dato nazionale di oltre 15 punti %
(8) % laureandi che si iscriverebbero allo stesso corso ma in un altro Ateneo	Più che adeguato	Se % Unicam è \leq di 5 o più punti % rispetto al dato nazionale
	Adeguato	Se % Unicam $> 0 <$ al dato nazionale fino a 5 punti %
	Non del tutto adeguato	Se % Unicam è $>$ al dato nazionale oltre 5 punti % fino a 15 punti % (compresi)
	Inadeguato	Se % Unicam è $>$ al dato nazionale di oltre 15 punti %

Indicatore	Giudizio	Criterio di Valutazione
9) rapporto n.ro posti/ aula su totale studenti frequentanti le classi più numerose (07-08)	Più che adeguato	Se rapporto \geq di 1,5
	Adeguato	Se rapporto $< 1,5$ e ≥ 1
	Non del tutto adeguato	Se rapporto $\geq 0,5$ e < 1
	Inadeguato	Se rapporto $< 0,5$
(10) Grado di copertura % qualitativa della docenza	Più che adeguato	Se grado copertura \geq di 30 punti % rispetto alla % minima
	Adeguato	Se grado copertura \geq di 10 punti % (ma $<$ a 30 punti %)
	Non del tutto adeguato	Se grado copertura \geq % minima (ma meno di 10 punti %)
	Inadeguato	Se grado copertura $<$ % minima necessaria
(11) Presidio della certificazione di qualità	Più che adeguato	certificato
	Adeguato	certificati solo servizi di supporto

NOTE SUI CRITERI DI VALUTAZIONE

- (1) Per il primo criterio di valutazione gli incrementi percentuali del 100% e del 50% sono calcolati sul numero minimo previsto dal DM 270. Es: se il numero minimo previsto dal DM 270 è "20" , il n. imm. Unicam va confrontato con 20 + 20 (incremento percentuale del 100%) e con 20 + 10 (incremento percentuale del 50%).
- (2) Per il secondo criterio le soglie 0.01, 0.0075 e 0.005 sono state calcolate sulla base del peso di Unicam sul sistema universitario italiano in termini di FFO (peso Unicam/FFO totale=0.005), ovvero se il CDS di Unicam raccoglie una % del n. di studenti nazionali più alta del 100%, del 50% e dello 0% rispetto al peso di Unicam in termini di FFO. La scansione dei punteggi tiene conto della dichiarata politica dell'Ateneo di incrementare il proprio FFO.
- (3) In questo criterio di valutazione viene confrontato il ritardo alla laurea (in mesi) del CDS Unicam con il ritardo a livello nazionale, secondo la seguente logica:

Valutazione 4: se il ritardo di Unicam è inferiore al ritardo nazionale di oltre 6 mesi (compresi)

Valutazione 3: se il ritardo di Unicam è inferiore o superiore al ritardo nazionale fino a 6 mesi.
Valutazione 2: se il ritardo di Unicam è superiore al ritardo nazionale di oltre 6 mesi ma è inferiore ad 1 anno.
Valutazione 1: se il ritardo di Unicam è superiore al ritardo nazionale di oltre 1 anno.

(4) Considerando come “y” la % di occupati Unicam e “x” la % di occupati a livello nazionale, il criterio di valutazione risulta essere:

Valutazione 4: se $y \geq x+5$
Valutazione 3: se $y < x+5$ e $y \geq x-5$
Valutazione 2: se $y < x-5$ e $y \geq x-15$
Valutazione 1: se $y < x-15$

(5) La media delle risposte si riferisce alla domanda “Sei complessivamente soddisfatto di come è stato svolto questo insegnamento”?

(7) Vale la stessa formula utilizzata per il criterio di valutazione (4)

(8) Anche in questo caso, le formule per ottenere i diversi punteggi della scala di valutazione sono (con “y” Unicam e “x” dato nazionale):

Valutazione 4: se $y \leq x-5$
Valutazione 3: se $y > x-5$ e $y \leq x+5$
Valutazione 2: se $y > x+5$ e $y \leq x+15$
Valutazione 1: se $y > x+15$

(10) Per tutti i CDS la percentuale minima dei docenti è 50%.

VALUTAZIONE CORSI DI LAUREA TRIENNALI E MAGISTRALI A CICLO UNICO

TIPO DI LAUREA/CLASSE DM 270	CLASSE DM 509	DENOMINAZIONE DEL CORSO	MEDIA VALUTAZIONI
L-29	24	INFORMAZIONE SCIENTIFICA SUL FARMACO	3,70
LM-13	14/S	CHIMICA E TECNOLOGIE FARMACEUTICHE	3,36
LM-13	14/S	FARMACIA	3,64
LM - 42	47/S	MEDICINA VETERINARIA	3,36
L-29	24	SCIENZE E TECN. DEL FITNESS E DEI PROD. DELLA SALUTE	3,60
L-36	15	SCIENZE POLITICHE	3,20
L-14	31	SCIENZE GIURIDICHE	3,55
LMG-01	LMG-01	GIURISPRUDENZA	2,86
L-38	40	SICUREZZA DELLE PRODUZIONI ANIMALI	3,33
L-17	4	SCIENZE DELL'ARCHITETTURA (sdop)	3,27
L-4	42	DISEGNO INDUSTRIALE	2,82
L-13	12	BIOLOGIA	3,30
L-13	12	BIOLOGIA DELLA NUTRIZIONE	3,40
L-34	16	SCIENZE GEOLOGICHE	3,18
L-27	21	CHIMICA	3,40
L-30	25	FISICA	3,57
L-31	26	INFORMATICA	3,00
L-32	27	SCIENZE PER LA NATURA E PER L'AMBIENTE	3,20
L-35	32	MATEMATICA E APPLICAZIONI	3,27
L-2	1	BIOTECNOLOGIE	3,13
L-43	41	TECN. PER LA CONS. ED IL REST. DEI BENI CULTURALI	3,18

VALUTAZIONE CORSI DI LAUREA MAGISTRALI

TIPO DI LAUREA/CLASSE DM 270	CLASSE DM 509	DENOMINAZIONE DEL CORSO	MEDIA VALUTAZIONI
LM-9	9/S	BIOTECNOLOGIE FARMACEUTICHE	3,17
LM-62	70/S	SCIENZE POLITICHE DEL LAVORO, DELL'INNOV. E DEL TERRITORIO ***	3,00
LM-4	4/S	ARCHITETTURA	2,82
LM-6	6/S	SCIENZE BIOMOLECOLARI E BIOFUNZIONALI	3,30
LM-74	86/S	RISCHI E RISORSE GEOAMBIENTALI	3,38
LM-54	62/S	CHIMICA E METODOLOGIE CHIMICHE AVANZATE	3,33
LM-17	20/S	FISICA	3,14
LM-18	23/S	INFORMATICA	3,00
LM-75	82/S	GESTIONE DELL'AMBIENTE NATURALE E DELLE AREE PROTETTE	3,29
LM-40	45/S	MATEMATICA E APPLICAZIONI	3,50

NOTA: per la valutazione delle LM i dati delle banche dati Alma Laurea e MIUR non sono sempre disponibili. Sono evidenziati in rosso i corsi per i quali sono misurabili tutti i parametri considerati anche per le lauree triennali. Gli altri sono valutati limitatamente agli aspetti di numerosità matricole e iscritti, soddisfazione studenti frequentanti, requisiti di docenza, strutture disponibili.

QUADRO DI DETTAGLIO DELLA VALUTAZIONE E DATI RELATIVI AI CORSI














-in giallo sono evidenziati i dati considerati dal NVA per attribuire la valutazione,

-in verde la valutazione attribuita ad ogni indicatore

-in celeste la valutazione media

CLASSI TRIENNALI E MAGISTRALI A CICLO UNICO																					
TIPO DI LAUREA/CLASSE DM 270	L-29	LM-13	LM-13	LM - 42	L-29	L-36	L-14	LMG-01	L-38	L-17	L-4	L-13	L-13	L-34	L-27	L-30	L-31	L-32	L-35	L-2	L-43
CLASSE DM 509	24	14/S	14/S	47/S	24	15	31	LMG-01	40	4	42	12	12	16	21	25	26	27	32	1	41
DENOMINAZIONE	INFORMAZIONE SCIENTIFICA SUL FARMACO	CHIMICA E TECNOLOGIE FARMACEUTICHE	FARMACIA	MEDICINA VETERINARIA	SCIENZE E TECN. DEL FITNESS E DEI PROD. DELLA SALUTE	SCIENZE POLITICHE	SCIENZE GIURIDICHE	GIURISPRUDENZA**	SICUREZZA DELLE PRODUZIONI ANIMALI	SCIENZE DELL'ARCHITETTURA (sdop)	DISEGNO INDUSTRIALE	BIOLOGIA	BIOLOGIA DELLA NUTRIZIONE	SCIENZE GEOLOGICHE	CHIMICA	FISICA	INFORMATICA	SCIENZE PER LA NATURA E PER L'AMBIENTE	MATEMATICA E APPLICAZIONI	BIOTECNOLOGIE	TECN. PER LA CONS. ED IL REST. DEI BENI CULTURALI
NUMEROSITA' MAX MATRICOLE PER PRIMO CORSO	150	100	100	50/60	150	300	300	250	75	150	150	150	150	75	75	75	150	75	75	75	150
NUMEROSITA' MINIMA SECONDO 270	20	20	20	10	20	50	50	50	10	20	20	20	20	10	10	10	20	10	10	10	20
Numerosità media matricole ultimi tre anni* Unicam	69	47	111	78	79	73	205	56	0	143	75	62 CDL (152 CL)	89 CDL (152 CL)	20	34	28	114	16	48	18	38
Numero Immatricolati Unicam a.a 2007 / 2008	54	45	113	76	46	59	89	54	0	172	106	45 CDL (164 CL)	119 CDL (164 CL)	16	28	19	107	20	51	21	38
Numero Immatricolati Unicam a.a 2008 / 2009	51	96	118	50	70	85	73	65		181	92	36	80	11	40	31	107	13	59	31	38
Media nazionale immatricolati a.a 2007/2008	84	295	295	71	84	223	96	455	27 **	272	152	84 (223 CL)	223	35	96	70	130	60	75	105	28
Valutazione (1)	4	4	4	4	4	3	2	2		4	4	3	4	2	4	4	4	2	4	4	3
Numero medio di studenti iscritti al corso di studio negli ultimi 3 anni* Unicam	275	199	942	569	137	225	1212	248	0	542	214	241 CDL (526 CL)	257 CDL (526 CL)	92	93	80	435	101	113	70	164
Numero Iscritti Unicam a.a 2007 / 2008	290	222	1178	583	135	236	894	313	0	616	261	243 CDL (571 CL)	310 CDL (571 CL)	87	91	85	426	98	132	77	150
Totale iscritti a livello nazionale 07/08	10669	42086	42086	9780	10669	40284	41331	101156		36416	9906	34041	34041	5183	9573	8464	25603	9798	8274	14435	2704
Numero Iscritti Unicam a.a 2008 /2009	314	282	1403	536	162	232	669	383		617	263	224	293	60	96	87	377	86	167	74	130
Rapporto sul totale nazionale (a.a 2007-2008)	0,0272	0,0053	0,0280	0,0596	0,0127	0,0059	0,0216	0,0031		0,0169	0,0263	??	??	0,0168	0,0095	0,0100	0,0166	0,0100	0,0160	0,0053	0,0555
Valutazione (2)	4	2	4	4	4	2	4	1		4	4			4	3	4	4	4	4	2	4
Mancate iscrizioni da I a II anno UNICAM (06/07 - 07/08)	41,6	40,6	18,1	meno 30,3	53,6	26,0	52,0	27,1		5,1	6,3	36,5	42,4	4,8	52,1	47,6	40,7	40,0	39,2	18,2	33,3
Ritardo alla laurea in mesi - Unicam	17	10	10	29	17	6	7			7	2	21	21	18	16		13	18	20		8
Ritardo alla laurea in mesi - Dato nazionale	18	12	12	19	18	10	13			15	10	16	16	16	11		18	16	12		8
Differenza di ritardo in mesi (Unicam-Dato nazionale)	-1	-2	-2	10	-1	-4	-6			-8	-8	5	5	2	5		-6	2	9		1
Valutazione (3)	3	3	3	2	3	3	4			4	4	3	3	3	3		3	3	2		3
Media nazionale iscritti a.a 2007/2008	333	1358	1358	699	333	983	765	1686	112 **	1174	660	315 (873 CL)	873	173	290	249	674	251	218	344	123
% Studenti occupati ad un anno dalla laurea - dati UNICAM (Indagine Almalaurea 2008)	60,0	82,3	82,3	53,3	60,0	50,0	62,2	n.d.		23,7	38,5	31,7	31,7	50,0	40,0	n.d.	52,2	53,8	36,4	22,2	57,1
% Studenti occupati ad un anno dalla laurea - dati nazionali (indagine Almalaurea 2008)	64,9	69,2	69,2	52,6	64,9	35,9	31,6	14,2		32,7	53,9	21,1	21,1	23,4	27,4	19,4	62,5	39,6	23,9	17,5	33,9

CLASSI TRIENNALI E MAGISTRALI A CICLO UNICO

TIPO DI LAUREA/CLASSE DM 270	L-29	LM-13	LM-13	LM - 42	L-29	L-36	L-14	LMG-01	L-38	L-17	L-4	L-13	L-13	L-34	L-27	L-30	L-31	L-32	L-35	L-2	L-43	
CLASSE DM 509	24	14/S	14/S	47/S	24	15	31	LMG-01	40	4	42	12	12	16	21	25	26	27	32	1	41	
DENOMINAZIONE	INFORMAZIONE SCIENTIFICA SUL FARMACO	CHIMICA E TECNOLOGIE FARMACEUTICHE	FARMACIA	MEDICINA VETERINARIA	SCIENZE E TECN. DEL FITNESS E DEI PROD. DELLA SALUTE	SCIENZE POLITICHE	SCIENZE GIURIDICHE	GIURISPRUDENZA***	SICUREZZA DELLE PRODUZIONI ANIMALI	SCIENZE DELL'ARCHITETTURA (sdop)	DISEGNO INDUSTRIALE	BIOLOGIA	BIOLOGIA DELLA NUTRIZIONE	SCIENZE GEOLOGICHE	CHIMICA	FISICA	INFORMATICA	SCIENZE PER LA NATURA E PER L'AMBIENTE	MATEMATICA E APPLICAZIONI	BIOTECNOLOGIE	TECN. PER LA CONS. ED IL REST. DEI BENI CULTURALI	
Differenze percentuali (Unicam-Dati nazionali)	-4,9	13,1	13,1	0,7	-4,9	14,1	30,6	n.d.		-9	-15,4	10,6	10,6	26,6	12,6		-10,3	14,2	12,5	4,7	23,2	
Valutazione (4)	3	4	4	3	3	4	4			2	1	4	4	4	4		2	4	4	3	4	
Media domanda "D2" questionario val. didattica 2007/2008	3,6	3,2	3,4	3,2	3,3	3,4	3,4	3,6		3	2,9	3,2	3,3	3,1	3,1	3,3	3,0	3,4	3,1	3,1	3,0	
Valutazione (5)	4	3	3	3	3	3	3	4		3	2	3	3	3	3	3	3	3	3	3	3	
% insegnamenti con media <3	7,1	18,0	12,0	26	3,7	11,0	6,9	7,4		41	54	19,0	18,0	32,0	27,0	22,0	44,0	16,0	37,0	29,0	40,0	
Valutazione (6)	4	3	4	2	4	4	4	4		1	1	3	3	1	2	2	1	3	1	2	1	
Livello di soddisfazione dei laureandi (%) Unicam	73,9	58,8	58,8	34,2	73,9	63,6	64,3			32,9	12,5	35,9	35,9	29,4	81,3	n.d.	19,1	14,3	50	n.d.	18,8	
Livello di soddisfazione dei laureandi (%) Dato nazionale	41,6	51,2	51,2	27,3	41,6	37,7	41,3			24,7	20,6	34,2	34,2	31,5	42,7	41,4	30,8	28,8	44,8	36,4	27,2	
Valutazione (7)	4	4	4	4	4	4	4			4	2	3	3	3	4		2	2	4		2	
% laureandi che si iscriverebbero allo stesso corso ma in un altro Ateneo (Unicam)	n.d.	4,4	4,4	18,4	n.d.	n.d.	6			3,8	2,5	7,7	7,7	5,9	n.d.		10,6	n.d.	8,3	n.d.	6,3	
% laureandi che si iscriverebbero allo stesso corso ma in un altro Ateneo (Dato nazionale)	8,4	9,2	9,2	19,4	8,4	8,4	11,6			15,3	25,3	11,7	11,7	14,2	6,3	8	9,7	10,2	7,9	9,4	11,7	
Valutazione (8)		3	3	3			4			4	4	3	3	4			3		3		4	
Requisiti di strutture (aule)	2,0	2,0	2,0	3,2	2,0	5,3	5,3	5,3	3,2	2,1	2,1	3,7	3,7	3,7	3,7	3,7	3,7	3,7	3,7	3,7	2,0	2,1
Valutazione (9)	4	4	4	4	4	4	4	4	4	4	4	4	4	4	4	4	4	4	4	4	4	4
Requisiti di docenza (% copertura qualitativa)	88,20	78,90	78,90	85,70	88,20	52,40	72,70	58,30	63,60	70,00	58,30	62,50	62,50	74,30	73,90	100,00	63,00	74,30	75,00	72,50	61,00	
Valutazione (10)	4	3	3	4	4	2	3	2	3	3	2	3	3	3	3	4	3	3	3	3	3	3
Presenza di un presidio per l'assicurazione della qualità	solo servizi supporto				solo servizi supporto	solo servizi supporto	solo servizi supporto	solo servizi supporto	solo servizi supporto	solo servizi supporto	solo servizi supporto											
Valutazione (11)	3	4	4	4	3	3	3	3	3	3	3	4	4	4	4	4	4	4	4	4	4	4
MEDIE VALUTAZIONI	3,70	3,36	3,64	3,36	3,60	3,20	3,55	2,86	3,33	3,27	2,82	3,30	3,40	3,18	3,40	3,57	3,00	3,20	3,27	3,13	3,18	

N.B.: Le righe evidenziate in giallo sono quelle con i valori utilizzati per il calcolo della valutazione sottostante

CLASSI MAGISTRALI

TIPO DI LAUREA/CLASSE DM 270	LM-9	LM-62	LM-4	LM-12	LM-6	LM-74	LM-54	LM-17	LM-18	LM-75	LM-40
CLASSE DM 509	9/S	70/S	4/S	103/S	6/S	86/S	62/S	20/S	23/S	82/S	45/S
DENOMINAZIONE	BIOTECNOLOGIE FARMACEUTICHE	SCIENZE POLITICHE DEL LAVORO, DELL'INNOV. E DEL TERRITORIO ***	ARCHITETTURA	PRODUCT DESIGN (sdop)	SCIENZE BIOMOLECOLARI E BIOFUNZIONALI	RISCHI E RISORSE GEOAMBIENTALI	CHIMICA E METODOLOGIE CHIMICHE AVANZATE	FISICA	INFORMATICA	GESTIONE DELL'AMBIENTE NATURALE E DELLE AREE PROTETTE	MATEMATICA E APPLICAZIONI
NUMEROSITA' MAX MATRICOLE PER PRIMO CORSO	60	120	80	80	80	60	60	60	80	80	60
NUMEROSITA' MINIMA SECONDO 270	6	12	8	8	8	6	6	6	8	8	6
Numerosità media matricole ultimi tre anni* Unicam	8	10	80		29	12	8	5	32	11	8
Numero Immatricolati Unicam a.a 2007 / 2008	7	15	78		24,0	0	12	4	29	8	5
Numero Immatricolati Unicam a.a 2008 / 2009	8	0	76		29	23	16	6	9	12	12
Media nazionale immatricolati a.a 2007/2008	39	58	158		88	22	20	25	46	18	20
Valutazione (1)	2	1	4		4	4	4	2	2	3	4
Numero medio di studenti iscritti al corso di studio negli ultimi 3 anni* Unicam	15	15	228		56	34	19	12	74	27	24
Numero Iscritti Unicam a.a 2007 / 2008	17	22	242		70	24	27	13	74	30	22
Totale iscritti a livello nazionale 07/08	2810	3021	9825		6998	1442	1481	2166	3986	1273	1727
Numero Iscritti Unicam a.a 2008 /2009	22	17	205		64	31	32	13	54	27	25
Rapporto sul totale nazionale (a.a 2007-2008)	0,0060	0,0073	0,0246		0,0100	0,0166	0,0182	0,0060	0,0186	0,0236	0,0127
Valutazione (2)	2	2	4		4	4	4	2	4	4	4
Mancate iscrizioni da I a II anno UNICAM (06/07 - 07/08)	12,5	0,0	3,6		4,7	14,2	0,0	12,5	24,1	17,6	15,4
Ritardo alla laurea in mesi - Unicam			7		1				1		
Ritardo alla laurea in mesi - Dato nazionale			3		1				3		
Differenza di ritardo in mesi (Unicam-Dato nazionale)			4		0				-2		
Valutazione (3)			3		3				3		
Media nazionale iscritti a.a 2007/2008	91	121	393		189	51	46	64	125	42	49
% Studenti occupati ad un anno dalla laurea - dati UNICAM (indagine AlmaLaurea 2008)	n.d.	n.d.	61,8		33,3	50,0	n.d.	60,0	100,0	n.d.	12,5

CLASSI MAGISTRALI											
TIPO DI LAUREA/CLASSE DM 270	LM-9	LM-62	LM-4	LM-12	LM-6	LM-74	LM-54	LM-17	LM-18	LM-75	LM-40
CLASSE DM 509	9/S	70/S	4/S	103/S	6/S	86/S	62/S	20/S	23/S	82/S	45/S
DENOMINAZIONE	BIOTECNOLOGIE FARMACEUTICHE	SCIENZE POLITICHE DEL LAVORO, DELL'INNOV. E DEL TERRITORIO ***	ARCHITETTURA	PRODUCT DESIGN (sdop)	SCIENZE BIOMOLECOLARI E BIOFUNZIONALI	RISCHI E RISORSE GEOAMBIENTALI	CHIMICA E METODOLOGIE CHIMICHE AVANZATE	FISICA	INFORMATICA	GESTIONE DELL'AMBIENTE NATURALE E DELLE AREE PROTETTE	MATEMATICA E APPLICAZIONI
% Studenti occupati ad un anno dalla laurea - dati nazionali (indagine AlmaLaurea 2008)	28,1	53,8	80,3		29,9	49,1	32,9	26,5	83,9	54,9	44,3
Differenze percentuali (Unicam-nazionali)	n.d	n.d	-18,5		3,4	0,9		33,5	16,1		-31,8
Valutazione (4)			1		3	3		4	4		1
Media domanda "D2" questionario val. didattica 2007/2008	3,7	3,8	3		3,2	3,4	3,1	3,4	3,3	3,3	3,5
Valutazione (5)	4	4	3		3	3	3	3	3	3	4
% insegnamenti con media <3	14,0	0,0	48		22,0	7,7	30,0	10,0	22,0	7,7	9,1
Valutazione (6)	4	4	1		2	4	2	4	2	4	4
Livello di soddisfazione dei laureandi (%) Unicam		n.d	32,8		71,4	n.d	n.d	n.d	31,3	n.d	n.d
Livello di soddisfazione dei laureandi (%) Dato nazionale	25,7	48,4	29,2		43,2	43,2	55,1	40,5	38,7	41,1	54,3
Valutazione (7)			3		4				2		
% laureandi che si iscriverebbero di nuovo all'Università ma in un altro Ateneo (Unicam)		n.d	8,6		n.d	n.d	n.d	n.d	6,3	n.d	n.d
% laureandi che si iscriverebbero di nuovo all'Università ma in un altro Ateneo Dato nazionale	3,9	7,4	5		6,4	4,3	3,4	1	4	7,2	1,3
Valutazione (8)			3						3		
Requisiti di strutture	2,0	5,3	2,1	2,1	3,7	3,7	3,7	3,7	3,7	3,7	3,7
Valutazione (9)	4	4	4	4	4	4	4	4	4	4	4
Requisiti di docenza		n.d.	58,3	70	70	53,3	n.d.	n.d.	n.d.	52,6	87,5
Valutazione (10)			2	3	3	2				2	4
Presenza di un presidio per l'assicurazione della qualità	solo servizi supporto	solo servizi supporto	solo servizi supporto	solo servizi supporto	solo servizi supporto	solo servizi supporto	solo servizi supporto	solo servizi supporto	solo servizi supporto	solo servizi supporto	solo servizi supporto
Valutazione (11)	3	3	3	3	3	3	3	3	3	3	3
MEDIA VALUTAZIONI	3,17	3,00	2,82	3,33	3,30	3,38	3,33	3,14	3,00	3,29	3,50

Facoltà: ARCHITETTURANumero Corsi attivati nell'Off.F 2007/2008: 3Numero Corsi nella Pre-Off.F 2009/2010 (Classi ex DM 509): 0Numero Corsi nella Pre-Off.F 2009/2010 (Classi ex DM 270): **4**Differenza Numero Corsi: **1**

L'Università intende attivare nella facoltà un numero maggiore di corsi: potranno essere comunque prese in considerazione le valutazioni comparative necessarie a coprire i requisiti necessari per 1 corsi, per un numero di anni pari alla durata degli stessi. (**caso 3** noticina 6 punto 5 "Valutazioni Comparative" del documento protocollo n.25 del 23/01/2008).

Per la facoltà **non esiste** una esplicita richiesta di considerare i dati relativi alle procedure di trasferimento e concorsualiPer la facoltà **non esiste** una esplicita richiesta di considerare i dati relativi alle procedure di trasferimento e concorsuali per l'Off.F 2008/2009 e relativa spunta sul corso

Allegato 2 –
Relazione tecnica
attivazione corsi
di laurea
DM270/04 – NVA
6 maggio 2009

Classe	Gruppo Affinità	<u>Titolo del corso</u>	<u>Mod. svolg.</u>	N° anni di corso transf.	N° anni in Off.f	Sede del corso	Gruppo	N° max	Corsi teor.nec.	Utenza sostenibile	<u>Docenza minima necessaria</u>	Docenza minima necessaria DM15/2005	Corso inizialmente senza requisiti minimi
L-4	1	Disegno industriale e ambientale	C	2	<u>8</u>	ASCOLI PICENO	B	150	1	120	11	9	<input type="checkbox"/>
L-17	1	Scienze dell'Architettura	C	2	<u>8</u>	ASCOLI PICENO	B	150	1	150	11	9	<input type="checkbox"/>
LM-4	1	Architettura	C	2	<u>6</u>	ASCOLI PICENO	B	80	1	80	8	6	<input type="checkbox"/>
LM-12	1	Design	C	1	-	CAMERINO	B	80	1	80	7	6	<input type="checkbox"/>

Docenza minima necessaria **37**Docenza minima necessaria DM 15/2005 **30****Docenti disponibili (esclusi i fuori ruolo e in aspettativa)**

Periodo	Professori Ordinari	Professori Associati	Ricercatori Universitari	Assistenti	TOTALE
Dati DB - CINECA	<u>11</u>	<u>6</u>	<u>13</u>	0	30
<u>Trasferimenti e Concorsi banditi e non conclusi</u>	<u>2</u>	<u>3</u>	<u>3</u>	-	8
<u>Professori Straordinari e Ricercatori con contratto a tempo determinato come da art.1 commi 12 e 14, della legge 4 novembre 2005, n.230</u>	-	-	<u>8</u>	-	8
Docenti in aspettativa o fuori ruolo indicati dall'ateneo per l'inclusione nel conteggio	-	-	-	-	<u>0</u>

Analisi del numero di docenti necessari

	Situazione al 6.06.2009		
	Totale docenza disponibile	Totale docenza necessaria	Totale docenza necessaria DM15/2005
Docenza disponibile	30		
Trasferimenti e Concorsi banditi non conclusi	(8)		
Professori Straordinari e Ricercatori con contratto a tempo determinato come da art.1 commi 12 e 14, della legge 4 novembre 2005, n.230	8		
Docenza minima necessaria		37	30
Docenza per corsi attivati in classi ex DM 509		0	0
Docenza eccedente i requisiti minimi	1		8

Analisi delle competenze disciplinari (percentuale di copertura)

	Situazione al 6.06.2009	
	<u>Dettaglio Calcolo</u>	
L-4 - Disegno industriale	58.3%	
L-17 - Scienze dell'architettura	80%	
LM-4 - Architettura e ingegneria edile-architettura	66.7%	
LM-12 - Design	70%	

In seguito all'analisi svolta è possibile inserire nella Off.F. tutti i corsi che si propone di attivare nell'a.a. 2009/2010, in quanto risultano in possesso dei requisiti minimi.

Dettaglio calcolo

Settori offerti dalla Facoltà (per i settori contemplati nelle attività di base e caratterizzanti dei corsi di studio di I livello)

N.	Settore	Classe L-4	Classe L-17	Docenti Necessari	Docenti Presenti	Copertura Settore
1	ICAR/09	1	1	2	3	1
2	ICAR/12	1	1	2	5	1
3	ICAR/13	1		1	2	1
4	ICAR/14		1	1	7	1
5	ICAR/16	1		1	1	1
6	ICAR/17	1	1	2	6	1
7	ICAR/18		1	1	4	1
8	ICAR/19		1	1	1	1
9	ICAR/21		1	1	4	1
10	ICAR/22		1	1	0	0
11	ING-IND/11		1	1	1	1
12	ING-IND/35	1		1	0	0
13	ING-INF/05	1		1	1	1
14	IUS/01	1		1	0	0
15	L-ART/03	1		1	0	0
16	M-FIL/04	1		1	0	0
17	MAT/03	1		1	1	1
18	MAT/05		1	1	0	0
19	SECS-P/08	1		1	0	0
	Totale	12	10			12

LEGENDA

Classe:

Classi di I livello

Docenti Necessari:

Numero di **Docenti** necessari alla copertura completa del **Settore** *i-esimo* (somma del numero di volte in cui il settore è presente nelle diverse classi)

Docenti Presenti:

Numero di docenti di ruolo (PO PA RU AS) della facoltà afferenti al settore in oggetto (situazione ricavata dagli archivi CINECA aggiornati al 20/05/2009).

Il numero di docenti presenti è integrato con le affinità di settore, i docenti di ruolo incardinati in altre Università (D.M. 203/2006 art.3), i docenti di altre Facoltà (a = affinità di settore, A = affinità di settore, U = altre Università F = altre Facoltà, R = docenti fuori ruolo o aspettativa)

Copertura Settore:

Grado di **Copertura** del **Settore**, pari a 1 se il numero di docenti presenti è superiore o uguale al numero minimo necessario per la completa copertura, pari al loro rapporto in caso contrario

Grado di Copertura di ogni classe

N.	Classe	% Grado di Copertura
1	L-4 - Disegno industriale	58.3
2	L-17 - Scienze dell'architettura	80

Settori offerti dalla Facoltà (per i settori contemplati nelle attività di base e caratterizzanti dei corsi di studio di II livello)

N.	Settore	Classe LM-4	Classe LM-12	Docenti Necessari	Docenti Presenti	Copertura Settore
1	ICAR/08	1		1	0	0
2	ICAR/09	1	1	2	3	1
3	ICAR/12	1	1	2	5	1
4	ICAR/13		1	1	2	1
5	ICAR/14	1		1	7	1
6	ICAR/16		1	1	1	1
7	ICAR/17	1	1	2	6	1
8	ICAR/18	1	1	2	4	1
9	ICAR/19	1		1	1	1
10	ICAR/20	1		1	0	0
11	ICAR/21	1		1	4	1
12	ICAR/22	1		1	0	0
13	ING-IND/11	1		1	1	1
14	ING-IND/15		1	1	0	0
15	ING-IND/16		1	1	0	0
16	ING-INF/05		1	1	1	1
17	L-ART/06		1	1	0	0
18	SPS/10	1		1	0	0
	Totale	12	10			11

LEGENDA

Classe: Classi di II livello

Docenti Necessari: Numero di **Docenti** necessari alla copertura completa del **Settore** *i-esimo* (somma del numero di volte in cui il settore è presente nelle diverse classi)

Docenti Presenti: Numero di docenti di ruolo (PO PA RU AS) della facoltà afferenti al settore in oggetto (situazione ricavata dagli archivi CINECA aggiornati al 20/05/2009).

Il numero di docenti presenti è integrato con le affinità di settore, i docenti per corsi interateneo, i docenti di ruolo incardinati in altre Università (D.M. 203/2006 art.3), i docenti di altre Facoltà.

(a = affinità di settore, A = affinità di settore, U = altre Università, F = altre Facoltà, R = docenti fuori ruolo o aspettativa)

Copertura Settore: Grado di **Copertura** del **Settore**, pari a 1 se il numero di docenti presenti è superiore o uguale al numero minimo necessario per la completa copertura, pari al loro rapporto in caso contrario

Grado di Copertura di ogni classe

N.	Classe	% Grado di Copertura
1	LM-4 - Architettura e ingegneria edile-architettura	66.7
2	LM-12 - Design	70

Facoltà: FARMACIANumero Corsi attivati nell'Off.F 2007/2008: 6Numero Corsi nella Pre-Off.F 2009/2010 (Classi ex DM 509): 0Numero Corsi nella Pre-Off.F 2009/2010 (Classi ex DM 270): **3**Differenza Numero Corsi: **-3**

L'Università non intende attivare nella facoltà un numero maggiore di corsi, e i corsi inseriti nella precedente Off.F 2007/2008 risultano già inseriti nella Off.F da un numero di anni superiore o pari alla durata normale dei corsi della relativa tipologia: non potranno essere prese in considerazione valutazioni comparative per nessun corso. (**caso 1** noticina 6 punto 5 "Valutazioni Comparative" del documento protocollo n.25 del 23/01/2008).

Classe	Gruppo Affinità	<u>Titolo del corso</u>	<u>Mod. svolg.</u>	N° anni di corso trasf.	N° anni in Off.f	Sede del corso	Gruppo	N° max	Corsi teor.nec.	Utenza sostenibile	<u>Docenza minima necessaria</u>	Docenza minima necessaria DM15/2005	Corso inizialmente senza requisiti minimi
LM-13	1	Chimica e tecnologia farmaceutiche (*)	C	1	<u>8</u>	CAMERINO	C	100	1	100	16	15	<input type="checkbox"/>
	1	Farmacia (*)	C	1	<u>8</u>	CAMERINO	C	100	1	100	16	12	<input type="checkbox"/>
L-29	1	Informazione Scientifica sul Farmaco e sui Prodotti della Salute	C	1	<u>8</u>	CAMERINO	B	150	1	150	10	9	<input type="checkbox"/>

Docenza minima necessaria **42**Docenza minima necessaria DM 15/2005 **36****Docenti disponibili (esclusi i fuori ruolo e in aspettativa)**

Periodo	Professori Ordinari	Professori Associati	Ricercatori Universitari	Assistenti	TOTALE
<u>Dati DB - CINECA</u>	<u>14</u>	<u>14</u>	<u>13</u>	0	41
<u>Trasferimenti e Concorsi banditi entro il 15/06/2009 e non conclusi</u>	<u>3</u>	<u>3</u>	<u>0</u>	-	6
<u>Professori Straordinari e Ricercatori con contratto a tempo determinato come da art.1 commi 12 e 14, della legge 4 novembre 2005, n.230</u>	-	-	<u>7</u>	-	7
<u>Docenti in aspettativa o fuori ruolo indicati dall'ateneo per l'inclusione nel conteggio</u>	-	-	-	-	1

Analisi del numero di docenti necessari

	Totale docenza disponibile	Totale docenza necessaria	Totale docenza necessaria DM15/2005
Docenza disponibile	41		
Trasferimenti e Concorsi banditi e non conclusi	(6)		
Professori Straordinari e Ricercatori con contratto a tempo determinato come da art.1 commi 12 e 14, della legge 4 novembre 2005, n.230	7		
Docenti in aspettativa o fuori ruolo indicati dall'ateneo per l'inclusione nel conteggio	1		
Docenza minima necessaria		42	36
Docenza per corsi attivati in classi ex DM 509		0	0
Docenza eccedente i requisiti minimi	7		13

Analisi delle competenze disciplinari (percentuale di copertura)

	Situazione al 15.06.2009 <i>Dettaglio Calcolo</i>	
L-29 - Scienze e tecnologie farmaceutiche	88.2%	
LM-13 - Farmacia e farmacia industriale	78.9%	

In seguito all'analisi svolta è possibile inserire nella Off.F. tutti i corsi che si propone di attivare nell'a.a. 2009/2010, in quanto risultano in possesso dei requisiti minimi.

Dettaglio calcolo

Settori offerti dalla Facoltà (per i settori contemplati nelle attività di base e caratterizzanti dei corsi di studio di I livello)

N.	Settore	Classe L-29	Docenti Necessari	Docenti Presenti	Copertura Settore
1	BIO/09	1	1	2	1
2	BIO/10	1	1	2	1
3	BIO/11	1	1	1	1
4	BIO/12	1	1	0	0
5	BIO/14	1	1	5	1
6	BIO/15	1	1	2	1
7	BIO/16	1	1	3	1
8	CHIM/03	1	1	2	1
9	CHIM/06	1	1	4	1
10	CHIM/08	1	1	13 (R)	1
11	CHIM/09	1	1	4	1
12	CHIM/10	1	1	1	1
13	FIS/03	1	1	1	1
14	INF/01	1	1	0	0
15	MED/04	1	1	2	1
16	MED/07	1	1	2	1
17	MED/42	1	1	3	1
	Totale	17			15

LEGENDA

Classe: Classi di I livello

Docenti Necessari: Numero di **Docenti** necessari alla copertura completa del **Settore** *i-esimo* (somma del numero di volte in cui il settore è presente nelle diverse classi)

Docenti Presenti: Numero di docenti di ruolo (PO PA RU AS) della facoltà afferenti al settore in oggetto (situazione ricavata dagli archivi CINECA aggiornati al 20/05/2009).

Il numero di docenti presenti è integrato con le affinità di settore, i docenti di ruolo incardinati in altre Università (D.M. 203/2006 art.3), i docenti di altre Facoltà

(a = affinità di settore, A = affinità di settore, U = altre Università F = altre Facoltà, R = docenti fuori ruolo o aspettativa)

Copertura Settore: Grado di **Copertura** del **Settore**, pari a 1 se il numero di docenti presenti è superiore o uguale al numero minimo necessario per la completa copertura, pari al loro rapporto in caso contrario

Grado di Copertura di ogni classe

N.	Classe	% Grado di Copertura
1	L-29 - Scienze e tecnologie farmaceutiche	88.2

Settori offerti dalla Facoltà (per i settori contemplati nelle attività di base e caratterizzanti dei corsi di studio di II livello)

N.	Settore	Classe LM-13	Docenti Necessari	Docenti Presenti	Copertura Settore
1	BIO/09	1	1	2	1
2	BIO/10	1	1	2	1
3	BIO/11	1	1	1	1
4	BIO/14	1	1	5	1
5	BIO/15	1	1	2	1
6	BIO/16	1	1	3	1
7	CHIM/01	1	1	0	0
8	CHIM/02	1	1	0	0
9	CHIM/03	1	1	2	1
10	CHIM/06	1	1	4	1
11	CHIM/08	1	1	13 (R)	1
12	CHIM/09	1	1	4	1
13	CHIM/10	1	1	1	1
14	FIS/03	1	1	1	1
15	INF/01	1	1	0	0
16	MAT/06	1	1	0	0
17	MED/04	1	1	2	1
18	MED/07	1	1	2	1
19	MED/42	1	1	3	1
	Totale	19			15

LEGENDA

Classe: Classi di II livello

Docenti Necessari: Numero di **Docenti** necessari alla copertura completa del **Settore** *i-esimo* (somma del numero di volte in cui il settore è presente nelle diverse classi)

Docenti Presenti: Numero di docenti di ruolo (PO PA RU AS) della facoltà afferenti al settore in oggetto (situazione ricavata dagli archivi CINECA aggiornati al 20/05/2009).

Il numero di docenti presenti è integrato con le affinità di settore, i docenti per corsi interateneo, i docenti di ruolo incardinati in altre Università (D.M. 203/2006 art.3), i docenti di altre Facoltà.

(a = affinità di settore, A = affinità di settore, U = altre Università, F = altre Facoltà, R = docenti fuori ruolo o aspettativa)

Copertura Settore: Grado di **Copertura** del **Settore**, pari a 1 se il numero di docenti presenti è superiore o uguale al numero minimo necessario per la completa copertura, pari al loro rapporto in caso contrario

Grado di Copertura di ogni classe

N.	Classe	% Grado di Copertura
1	LM-13 - Farmacia e farmacia industriale	78.9

Facoltà: GIURISPRUDENZANumero Corsi attivati nell'Off.F 2007/2008: 6Numero Corsi nella Pre-Off.F 2009/2010 (Classi ex DM 509): 0Numero Corsi nella Pre-Off.F 2009/2010 (Classi ex DM 270): **3**Differenza Numero Corsi: **-3**

L'Università non intende attivare nella facoltà un numero maggiore di corsi, e 2 corsi risultano inseriti nella precedente OFF.f 2007/2008 da un numero di anni inferiore alla durata normale dei corsi della relativa tipologia: potranno essere conteggiate valutazioni comparative nel limite massimo necessario a coprire i requisiti necessari per un numero 2 di corsi. (**caso 2** noticina 6 punto 5 "Valutazioni Comparative" del documento protocollo n.25 del 23/01/2008).

Per la facoltà **non esiste** una esplicita richiesta di considerare i dati relativi alle procedure di trasferimento e concorsualiPer la facoltà **non esiste** una esplicita richiesta di considerare i dati relativi alle procedure di trasferimento e concorsuali per l'Off.F 2008/2009 e relativa spunta sul corso

Classe	Gruppo Affinità	<u>Titolo del corso</u>	<u>Mod. svolg.</u>	N° anni di corso transf.	N° anni in Off.f	Sede del corso	Gruppo	N° max	Corsi teor.nec.	Utenza sostenibile	<u>Docenza minima necessaria</u>	Docenza minima necessaria DM15/2005	Corso inizialmente senza requisiti minimi
LMG/01	0	GIURISPRUDENZA (*)	C	0	<u>5</u>	CAMERINO	D	250	1	250	20	15	<input type="checkbox"/>
L-14	1	SCIENZE DEI SERVIZI GIURIDICI	C	1	<u>2</u>	CAMERINO	D	300	1	300	10	9	<input type="checkbox"/>
L-36	1	Scienze politiche	C	1	<u>8</u>	CAMERINO	D	300	1	300	10	9	<input type="checkbox"/>

Si segnala che la descrizione delle variabili riportate in colonna (solo per quelle sottolineate) è visualizzabile al passaggio del mouse

Docenza minima necessaria 40**Docenza minima necessaria DM 15/2005 33****Docenti disponibili (esclusi i fuori ruolo e in aspettativa)**

Periodo	Professori Ordinari	Professori Associati	Ricercatori Universitari	Assistenti	TOTALE
<u>Dati DB - CINECA</u>	<u>13</u>	<u>19</u>	<u>11</u>	0	43
<u>Trasferimenti e Concorsi banditi entro il 15/06/2009 e non conclusi</u>	<u>0</u>	<u>1</u>	<u>1</u>	-	2
<u>Professori Straordinari e Ricercatori con contratto a tempo determinato come da art.1 commi 12 e 14, della legge 4 novembre 2005, n.230</u>	-	-	<u>4</u>	-	4
<u>Docenti in aspettativa o fuori ruolo indicati dall'ateneo per l'inclusione nel conteggio</u>	-	-	-	-	<u>2</u>

Analisi del numero di docenti necessari

	Situazione al 15.06.2009		
	Totale docenza disponibile	Totale docenza necessaria	Totale docenza necessaria DM15/2005
Docenza disponibile	43		
Trasferimenti e Concorsi banditi e non conclusi	(2)		
Professori Straordinari e Ricercatori con contratto a tempo determinato come da art.1 commi 12 e 14, della legge 4 novembre 2005, n.230	4		
Docenti in aspettativa o fuori ruolo indicati dall'ateneo per l'inclusione nel conteggio	2		
Docenza minima necessaria		40	33
Docenza per corsi attivati in classi ex DM 509		0	0
Docenza eccedente i requisiti minimi	9		16

Analisi delle competenze disciplinari (percentuale di copertura)

	Situazione al 15.06.2009 <i>Dettaglio Calcolo</i>
L-14 - Scienze dei servizi giuridici	72.7%
L-36 - Scienze politiche e delle relazioni internazionali	52.4%
LMG/01 - Classe delle lauree magistrali in giurisprudenza	58.3%

In seguito all'analisi svolta è possibile inserire nella Off.F. tutti i corsi che si propone di attivare nell'a.a. 2009/2010, in quanto risultano in possesso dei requisiti minimi.

Dettaglio calcolo

Settori offerti dalla Facoltà (per i settori contemplati nelle attività di base e caratterizzanti dei corsi di studio di I livello)

N.	Settore	Classe L-14	Classe L-36	Docenti Necessari	Docenti Presenti	Copertura Settore
1	INF/01	1		1	0	0
2	IUS/01	1	1	2	8	1
3	IUS/02	1	1	2	1	0.5
4	IUS/03	1		1	2	1
5	IUS/04	1		1	0	0
6	IUS/07	1		1	2	1
7	IUS/08	1		1	0	0
8	IUS/09		1	1	0	0
9	IUS/10	1	1	2	3	1
10	IUS/12	1		1	1	1
11	IUS/13	1	1	2	3	1
12	IUS/14	1		1	0	0
13	IUS/15	1		1	2	1
14	IUS/16	1		1	1	1
15	IUS/17	1		1	4	1
16	IUS/18	1		1	3	1
17	IUS/19	1		1	1	1
18	IUS/20	1		1	2	1
19	IUS/21	1	1	2	1	0.5
20	L-LIN/04		1	1	0	0
21	L-LIN/07		1	1	0	0
22	L-LIN/12		1	1	0	0
23	M-STO/04		1	1	1	1
24	MED/43	1		1	3	1
25	SECS-P/01	1	1	2	0	0
26	SECS-P/02	1	1	2	2 (R)	1
27	SECS-P/03		1	1	0	0
28	SECS-P/06		1	1	1	1
29	SPS/01		1	1	1	1
30	SPS/02		1	1	2 (R)	1
31	SPS/04		1	1	0	0

32	SPS/06		1	1	0	0
33	SPS/07		1	1	1	1
34	SPS/09	1	1	2	2	1
35	SPS/11		1	1	0	0
	Totale	22	21			21

LEGENDA

Classe: Classi di I livello

Docenti Necessari: **Numero di Docenti** necessari alla copertura completa del **Settore** *i-esimo* (somma del numero di volte in cui il settore è presente nelle diverse classi)

Docenti Presenti: Numero di docenti di ruolo (PO PA RU AS) della facoltà afferenti al settore in oggetto (situazione ricavata dagli archivi CINECA aggiornati al 20/05/2009).

Il numero di docenti presenti è integrato con le affinità di settore, i docenti di ruolo incardinati in altre Università (D.M. 203/2006 art.3), i docenti di altre Facoltà

(a = affinità di settore, A = affinità di settore, U = altre Università F = altre Facoltà, R = docenti fuori ruolo o aspettativa)

Copertura Settore: Grado di **Copertura** del **Settore**, pari a 1 se il numero di docenti presenti è superiore o uguale al numero minimo necessario per la completa copertura, pari al loro rapporto in caso contrario

Grado di Copertura di ogni classe

N.	Classe	% Grado di Copertura
1	L-14 - Scienze dei servizi giuridici	72.7
2	L-36 - Scienze politiche e delle relazioni internazionali	52.4

Settori offerti dalla Facoltà (per i settori contemplati nelle attività di base e caratterizzanti dei corsi di studio di II livello)

N.	Settore	Classe LMG/01	Docenti Necessari	Docenti Presenti	Copertura Settore
1	IUS/01	1	1	8	1
2	IUS/02	1	1	1	1
3	IUS/04	1	1	0	0
4	IUS/06	1	1	0	0
5	IUS/07	1	1	2	1
6	IUS/08	1	1	0	0
7	IUS/09	1	1	0	0
8	IUS/10	1	1	3	1
9	IUS/11	1	1	0	0
10	IUS/12	1	1	1	1
11	IUS/13	1	1	3	1

12	IUS/14	1	1	0	0
13	IUS/15	1	1	2	1
14	IUS/16	1	1	1	1
15	IUS/17	1	1	4	1
16	IUS/18	1	1	3	1
17	IUS/19	1	1	1	1
18	IUS/20	1	1	2	1
19	IUS/21	1	1	1	1
20	SECS-P/01	1	1	0	0
21	SECS-P/02	1	1	2 (R)	1
22	SECS-P/03	1	1	0	0
23	SECS-P/07	1	1	0	0
24	SECS-S/01	1	1	0	0
	Totale	24			14

LEGENDA

Classe: Classi di II livello

Docenti Necessari: Numero di **Docenti** necessari alla copertura completa del **Settore** *i-esimo* (somma del numero di volte in cui il settore è presente nelle diverse classi)

Docenti Presenti: Numero di docenti di ruolo (PO PA RU AS) della facoltà afferenti al settore in oggetto (situazione ricavata dagli archivi CINECA aggiornati al 20/05/2009).

Il numero di docenti presenti è integrato con le affinità di settore, i docenti per corsi interateneo, i docenti di ruolo incardinati in altre Università (D.M. 203/2006 art.3), i docenti di altre Facoltà.

(a = affinità di settore, A = affinità di settore, U = altre Università, F = altre Facoltà, R = docenti fuori ruolo o aspettativa)

Copertura Settore: Grado di **Copertura** del **Settore**, pari a 1 se il numero di docenti presenti è superiore o uguale al numero minimo necessario per la completa copertura, pari al loro rapporto in caso contrario

Grado di Copertura di ogni classe

N.	Classe	% Grado di Copertura
1	LMG/01 - Classe delle lauree magistrali in giurisprudenza	58.3

Facoltà: SCIENZE e TECNOLOGIE

 Numero Corsi attivati nell'Off.F 2007/2008: 17

 Numero Corsi nella Pre-Off.F 2009/2010 (Classi ex DM 509): 2

 Numero Corsi nella Pre-Off.F 2009/2010 (Classi ex DM 270): **14**

 Differenza Numero Corsi: **-1**

Classe	Gruppo Affinità	<u>Titolo del corso</u>	<u>Mod. svolg.</u>	N° anni di corso trasf.	N° anni in Off.f	Sede del corso	Gruppo	N° max	Corsi teor.nec.	Utenza sostenibile	<u>Docenza minima necessaria</u>	Docenza minima necessaria DM15/2005	Corso inizialmente senza requisiti minimi
L-13	1	Biologia della Nutrizione	C	1	<u>7</u>	SAN BENEDETTO DEL TRONTO	B	150	1	150	10	9	<input type="checkbox"/>
L-27	1	Chimica	C	1	<u>8</u>	CAMERINO	A	75	1	75	10	9	<input type="checkbox"/>
L-31	1	Informatica	C	1	<u>8</u>	ASCOLI PICENO	B	150	1	150	10	9	<input type="checkbox"/>
	1	Informatica	C	1	<u>7</u>	CAMERINO	B	150	1	150	7	7	<input type="checkbox"/>
L-43	1	TECNOLOGIE PER LA CONSERVAZIONE E IL RESTAURO (I)	C	1	<u>8</u>	ASCOLI PICENO	B	150	1	150	10	9	<input type="checkbox"/>
LM-6	1	Biological Sciences	C	1	<u>7</u>	CAMERINO	B	80	1	80	7	6	<input type="checkbox"/>
LM-40	1	Matematica e Applicazioni	C	1	<u>7</u>	CAMERINO	A	60	1	60	7	6	<input type="checkbox"/>
LM-74	1	GEOENVIRONMENTAL RESOURCES AND RISKS	C	1	<u>7</u>	CAMERINO	A	60	1	60	7	6	<input type="checkbox"/>
L-2 & L-13	1	Biosciences and Biotechnology	C	1	<u>8</u>	CAMERINO	A	75	1	75	10	9	<input type="checkbox"/>
L-32 & L-34	1	Scienze della Terra, dell'ambiente e del territorio	C	1	<u>7</u>	CAMERINO	A	75	1	75	10	9	<input type="checkbox"/>
LM-75 & LM-48	1	Pianificazione del territorio, dell'ambiente e del paesaggio	C	-	-	CAMERINO	B	80	1	80	8	6	<input type="checkbox"/>

Docenza minima necessaria 96
Docenza minima necessaria DM 15/2005 85

Docenti disponibili (esclusi i fuori ruolo e in aspettativa)

Periodo	Professori Ordinari	Professori Associati	Ricercatori Universitari	Assistenti	TOTALE
<u>Dati DB - CINECA</u>	<u>34</u>	<u>39</u>	<u>54</u>	0	127
<u>Trasferimenti e Concorsi banditi entro il 15/06/2009 e non conclusi</u>	<u>2</u>	<u>3</u>	<u>2</u>	-	7
<u>Professori Straordinari e Ricercatori con contratto a tempo determinato come da art.1 commi 12 e 14, della legge 4 novembre 2005, n.230</u>	-	-	<u>12</u>	-	12
Docenti in aspettativa o fuori ruolo indicati dall'ateneo per l'inclusione nel conteggio	-	-	-	-	<u>0</u>
<u>Di cui utilizzati per corso/i interateneo</u>	-	-	-	-	<u>13</u>

Analisi del numero di docenti necessari

	Totale docenza disponibile	Totale docenza necessaria	Totale docenza necessaria DM15/2005
Docenza disponibile	127		
Trasferimenti e Concorsi banditi entro il 15/06/2009 e non conclusi <i>(al netto di 7 concorso/i utilizzato/i per l'attivazione di corsi in classi ex DM 509)</i>	(0)		
Professori Straordinari e Ricercatori con contratto a tempo determinato come da art.1 commi 12 e 14, della legge 4 novembre 2005, n.230	12		
Docenza minima necessaria		96	85
Docenza per corsi interateneo		13	13
Docenza per corsi attivati in classi ex DM 509 <i>(al netto di 7 docente/i coperto con concorsi)</i>		11	11
Docenza eccedente i requisiti minimi	19		30

Analisi delle competenze disciplinari (percentuale di copertura)

	Situazione <i>Dettaglio Calcolo</i>
L-2 & L-13 - Biotecnologie	70.4%
L-13 - Scienze biologiche	69.6%
L-27 - Scienze e tecnologie chimiche	85%
L-31 - Scienze e tecnologie informatiche	68.9%
L-32 & L-34 - Scienze e tecnologie per l'ambiente e la natura	66%
L-43 - Tecnologie per la conservazione e il restauro dei beni culturali	58.3%
LM-6 - Biologia	70%
LM-40 - Matematica	87.5%
LM-74 - Scienze e tecnologie geologiche	57.1%
LM-75 & LM-48 - Scienze e tecnologie per l'ambiente e il territorio	52.6%

In seguito all'analisi svolta è possibile inserire nella Off.F. tutti i corsi che si propone di attivare nell'a.a. 2009/2010, in quanto risultano in possesso dei requisiti minimi.

Dettaglio calcolo

Settori offerti dalla Facoltà (per i settori contemplati nelle attività di base e caratterizzanti dei corsi di studio di I livello)

N.	Settore	Classe 25	Classe 32	Classe L-2 & L-13	Classe L-13	Classe L-27	Classe L-31	Classe L-32 & L-34	Classe L-43	Docenti Necessari	Docenti Presenti	Copertura Settore
1	BIO/01			1	1			1	1	4	2	0.5
2	BIO/02			1	1			1		3	1	0.3
3	BIO/03				1			1	1	3	2	0.7
4	BIO/04				1					1	0	0
5	BIO/05			1	1			1	1	4	4	1
6	BIO/06			1	1			1		3	7	1
7	BIO/07				1			1	1	3	3	1
8	BIO/08								1	1	3	1
9	BIO/09			1	1			1		3	2	0.7
10	BIO/10			1	1	1		1	1	5	7	1
11	BIO/11			1	1					2	1	0.5
12	BIO/12			1	1					2	2	1
13	BIO/13			1						1	2	1
14	BIO/14			1	1					2	1	0.5
15	BIO/16			1	1					2	0	0
16	BIO/18			1	1			1		3	5	1
17	BIO/19			1	1				1	3	3	1
18	CHIM/01				1	1			1	3	6 (i)	1
19	CHIM/02				1	1				2	2	1
20	CHIM/03			1	1	1		1	1	5	5 (i)	1
21	CHIM/06			1	1	1		1	1	5	4 (i)	0.8
22	CHIM/10			1						1	1	1
23	CHIM/12					1			1	2	2	1
24	FIS/01	1	1		1	1	1	1	1	7	3.5 (i)	0.5
25	FIS/02	1								1	1	1
26	FIS/03	1		1	1	1	1		1	6	8.5 (i)	1
27	FIS/04	1								1	1	1
28	FIS/06							1		1	1	1
29	FIS/07								1	1	1	1

30	GEO/01							1		1	0	0
31	GEO/02							1	1	2	3	1
32	GEO/03							1		1	4	1
33	GEO/04							1		1	4	1
34	GEO/05							1		1	0	0
35	GEO/06							1	1	2	2	1
36	GEO/07							1	1	2	1	0.5
37	GEO/08							1		1	0	0
38	ICAR/06							1		1	0	0
39	ICAR/17								1	1	0	0
40	ICAR/18								1	1	0	0
41	ICAR/19								1	1	0	0
42	ICAR/22								1	1	0	0
43	INF/01	1	1	1	1	1	1	1	1	8	4 (i)	0.5
44	ING- INF/05						1			1	1 (i)	1
45	IUS/01			1						1	0	0
46	IUS/10								1	1	0	0
47	L-ART/01								1	1	0	0
48	L-ART/04								1	1	0	0
49	M-DEA/01								1	1	0	0
50	M-FIL/04								1	1	0	0
51	MAT/01		1				1			2	1 (i)	0.5
52	MAT/02		1				1			2	0	0
53	MAT/03	1	1							2	2	1
54	MAT/04		1							1	0	0
55	MAT/05	1	1	1		1	1	1		6	4	0.7
56	MAT/06		1	1	1					3	1	0.3
57	MAT/07	1	1	1			1		1	5	6	1
58	MAT/08		1		1		1		1	4	4 (i)	1
59	MAT/09		1							1	1	1
60	MED/04			1	1					2	1	0.5
61	MED/42			1	1			1		3	1	0.3
62	SECS- S/06		1							1	0	0
63	SPS/10								1	1	0	0

64	VET/06			1						1	2	1
	Totale	8	12	25	26	10	9	25	30			36.8

LEGENDA

Classe: Classi di I livello

Docenti Necessari: Numero di **Docenti** necessari alla copertura completa del **Settore** *i-esimo* (somma del numero di volte in cui il settore è presente nelle diverse classi)

Docenti Presenti: Numero di docenti di ruolo (PO PA RU AS) della facoltà afferenti al settore in oggetto (situazione ricavata dagli archivi CINECA aggiornati al 20/05/2009).

Il numero di docenti presenti è integrato con le affinità di settore, i docenti di ruolo incardinati in altre Università (D.M. 203/2006 art.3), i docenti di altre Facoltà

(a = affinità di settore, A = affinità di settore, U = altre Università F = altre Facoltà, R = docenti fuori ruolo o aspettativa)

Copertura Settore: Grado di **Copertura** del **Settore**, pari a 1 se il numero di docenti presenti è superiore o uguale al numero minimo necessario per la completa copertura, pari al loro rapporto in caso contrario

Grado di Copertura di ogni classe

N.	Classe	% Grado di Copertura
1	L-2 & L-13 - Biotecnologie	70.4
2	L-13 - Scienze biologiche	69.6
3	L-27 - Scienze e tecnologie chimiche	85
4	L-31 - Scienze e tecnologie informatiche	68.9
5	L-32 & L-34 - Scienze e tecnologie per l'ambiente e la natura	66
6	L-43 - Tecnologie per la conservazione e il restauro dei beni culturali	58.3

Settori offerti dalla Facoltà (per i settori contemplati nelle attività di base e caratterizzanti dei corsi di studio di II livello)

N.	Settore	Classe LM-6	Classe LM-40	Classe LM-74	Classe LM-75 & LM-48	Docenti Necessari	Docenti Presenti	Copertura Settore
1	AGR/01				1	1	0	0
2	AGR/05				1	1	0	0
3	AGR/15	1				1	0	0
4	AGR/19				1	1	0	0
5	BIO/02				1	1	1	1
6	BIO/03				1	1	2	1
7	BIO/05				1	1	4	1
8	BIO/06	1			1	2	7	1
9	BIO/07	1			1	2	3	1
10	BIO/08	1				1	3	1

11	BIO/09	1				1	2	1
12	BIO/10	1				1	7	1
13	BIO/11	1				1	1	1
14	BIO/12	1				1	2	1
15	BIO/13	1				1	2	1
16	BIO/18	1				1	5	1
17	BIO/19	1				1	3	1
18	CHIM/01				1	1	6 (i)	1
19	CHIM/10	1				1	1	1
20	CHIM/12			1	1	2	2	1
21	FIS/06			1		1	1	1
22	GEO/02			1	1	2	3	1
23	GEO/03			1		1	4	1
24	GEO/04			1	1	2	4	1
25	GEO/05			1	1	2	0	0
26	GEO/06			1		1	2	1
27	GEO/07			1		1	1	1
28	GEO/08			1		1	0	0
29	GEO/10			1		1	1	1
30	ICAR/01			1		1	0	0
31	ICAR/06				1	1	0	0
32	ICAR/08			1		1	0	0
33	ICAR/15			1	1	2	0	0
34	ICAR/20				1	1	0	0
35	ICAR/21				1	1	0	0
36	INF/01				1	1	4 (i)	1
37	ING-IND/28			1		1	0	0
38	IUS/10				1	1	0	0
39	IUS/14	1				1	0	0
40	MAT/01			1		1	1 (i)	1
41	MAT/02			1		1	0	0
42	MAT/03			1		1	2	1
43	MAT/05			1		1	4	1
44	MAT/06			1		1	1	1
45	MAT/07			1		1	6	1

46	MAT/08		1			1	4 (i)	1
47	MAT/09		1			1	1	1
48	MED/04	1				1	1	1
49	MED/07	1				1	1	1
50	MED/13	1				1	0	0
51	MED/42	1				1	1	1
52	MED/49	1				1	0	0
53	SECS-P/06	1				1	0	0
54	SECS-P/08	1				1	0 (i)	0
	Totale	20	8	14	19			34

LEGENDA

Classe: Classi di II livello

Docenti Necessari: Numero di **Docenti** necessari alla copertura completa del **Settore** *i-esimo* (somma del numero di volte in cui il settore è presente nelle diverse classi)

Docenti Presenti: Numero di docenti di ruolo (PO PA RU AS) della facoltà afferenti al settore in oggetto (situazione ricavata dagli archivi CINECA
Il numero di docenti presenti è integrato con le affinità di settore, i docenti per corsi interateneo, i docenti di ruolo incardinati in altre Università (D.M. 203/2006 art.3), i docenti di altre Facoltà.

(a = affinità di settore, A = affinità di settore, U = altre Università, F = altre Facoltà, R = docenti fuori ruolo o aspettativa)

Copertura Settore: Grado di **Copertura** del **Settore**, pari a 1 se il numero di docenti presenti è superiore o uguale al numero minimo necessario per la completa copertura, pari al loro rapporto in caso contrario

Grado di Copertura di ogni classe

N.	Classe	% Grado di Copertura
1	LM-6 - Biologia	70
2	LM-40 - Matematica	87.5
3	LM-74 - Scienze e tecnologie geologiche	57.1
4	LM-75 & LM-48 - Scienze e tecnologie per l'ambiente e il territorio	52.6

Facoltà: MEDICINA VETERINARIANumero Corsi attivati nell'Off.F 2007/2008: 1Numero Corsi nella Pre-Off.F 2009/2010 (Classi ex DM 509): 0Numero Corsi nella Pre-Off.F 2009/2010 (Classi ex DM 270): 2Differenza Numero Corsi: 1

Classe	Gruppo Affinità	<u>Titolo del corso</u>	<u>Mod. svolg.</u>	N° anni di corso trasf.	N° anni in Off.f	Sede del corso	Gruppo	N° max	Corsi teor.nec.	Utenza sostenibile	<u>Docenza minima necessaria</u>	Docenza minima necessaria DM15/2005	Corso inizialmente senza requisiti minimi
LM-42	1	Medicina veterinaria (*)	C	5	<u>8</u>	MATELICA	A1	50	2	80	29 (20+ 15*0.600)	29 (18+ 18*0.600)	<input type="checkbox"/>
L-38	1	Sicurezza delle produzioni animali	C	1	-	CAMERINO	A	75	1	75	10	9	<input type="checkbox"/>

Docenza minima necessaria **39**Docenza minima necessaria DM 15/2005 **38****Docenti disponibili (esclusi i fuori ruolo e in aspettativa)**

Periodo	Professori Ordinari	Professori Associati	Ricercatori Universitari	Assistenti	TOTALE
<u>Dati DB - CINECA</u>	<u>7</u>	<u>12</u>	<u>19</u>	0	38
<u>Trasferimenti e Concorsi banditi e non conclusi</u>	<u>0</u>	<u>0</u>	<u>0</u>	-	0
<u>Professori Straordinari e Ricercatori con contratto a tempo determinato come da art.1 commi 12 e 14, della legge 4 novembre 2005, n.230</u>	-	-	<u>3</u>	-	3
Docenti in aspettativa o fuori ruolo indicati dall'ateneo per l'inclusione nel conteggio	-	-	-	-	<u>0</u>

Analisi del numero di docenti necessari

	Situazione al 15.06.2009		
	Totale docenza disponibile	Totale docenza necessaria	Totale docenza necessaria DM15/2005
Docenza disponibile	38		
Trasferimenti e Concorsi banditi e non conclusi	(0)		
Professori Straordinari e Ricercatori con contratto a tempo determinato come da art.1 commi 12 e 14, della legge 4 novembre 2005, n.230	3		
Docenza minima necessaria		39	38
Docenza per corsi attivati in classi ex DM 509		0	0
Docenza eccedente i requisiti minimi	2		3

Analisi delle competenze disciplinari (percentuale di copertura)

	Situazione al 15.06.2009 Dettaglio Calcolo	
L-38 - Scienze zootecniche e tecnologie delle produzioni animali	63.6%	
LM-42 - Medicina veterinaria	85.7%	
<p>In seguito all'analisi svolta è possibile inserire nella Off.F. tutti i corsi che si propone di attivare nell'a.a. 2009/2010, in quanto risultano in possesso dei requisiti minimi.</p>		

Dettaglio calcolo

Settori offerti dalla Facoltà (per i settori contemplati nelle attività di base e caratterizzanti dei corsi di studio di I livello)

N.	Settore	Classe L-38	Docenti Necessari	Docenti Presenti	Copertura Settore
1	AGR/10	1	1	0	0
2	AGR/15	1	1	0	0
3	AGR/17	1	1	2	1
4	AGR/18	1	1	1	1
5	AGR/19	1	1	0	0
6	AGR/20	1	1	2	1
7	BIO/05	1	1	1	1
8	BIO/10	1	1	2	1
9	CHIM/03	1	1	0	0
10	CHIM/06	1	1	0	0
11	FIS/07	1	1	0	0
12	MAT/06	1	1	0	0
13	MED/42	1	1	0	0
14	VET/01	1	1	2	1
15	VET/02	1	1	3	1
16	VET/03	1	1	4	1
17	VET/04	1	1	3	1
18	VET/05	1	1	3	1
19	VET/06	1	1	1	1
20	VET/07	1	1	1	1
21	VET/08	1	1	6	1
22	VET/10	1	1	2	1
	Totale	22			14

LEGENDA

Classe: Classi di I livello

Docenti Necessari: Numero di **Docenti** necessari alla copertura completa del **Settore** *i-esimo* (somma del numero di volte in cui il settore è presente nelle diverse classi)

Docenti Presenti: Numero di docenti di ruolo (PO PA RU AS) della facoltà afferenti al settore in oggetto (situazione ricavata dagli archivi CINECA aggiornati al 20/05/2009).

Il numero di docenti presenti è integrato con le affinità di settore, i docenti di ruolo incardinati in altre Università (D.M. 203/2006 art.3), i docenti di altre Facoltà

(a = affinità di settore, A = affinità di settore, U = altre Università F = altre Facoltà, R = docenti fuori ruolo o aspettativa)

Copertura Settore: Grado di **Copertura** del **Settore**, pari a 1 se il numero di docenti presenti è superiore o uguale al numero minimo necessario per la completa copertura, pari al loro rapporto in caso contrario

Grado di Copertura di ogni classe

N.	Classe	% Grado di Copertura
1	L-38 - Scienze zootecniche e tecnologie delle produzioni animali	63.6

Settori offerti dalla Facoltà (per i settori contemplati nelle attività di base e caratterizzanti dei corsi di studio di II livello)

N.	Settore	Classe LM-42	Docenti Necessari	Docenti Presenti	Copertura Settore
1	AGR/17	1	1	2	1
2	AGR/18	1	1	1	1
3	AGR/19	1	1	0	0
4	AGR/20	1	1	2	1
5	BIO/03	1	1	1	1
6	BIO/05	1	1	1	1
7	BIO/10	1	1	2	1
8	BIO/12	1	1	1	1
9	CHIM/03	1	1	0	0
10	CHIM/06	1	1	0	0
11	ING-INF/05	1	1	1	1
12	VET/01	1	1	2	1
13	VET/02	1	1	3	1
14	VET/03	1	1	4	1
15	VET/04	1	1	3	1
16	VET/05	1	1	3	1

17	VET/06	1	1	1	1
18	VET/07	1	1	1	1
19	VET/08	1	1	6	1
20	VET/09	1	1	4	1
21	VET/10	1	1	2	1
	Totale	21			18

LEGENDA

Classe: Classi di II livello

Docenti Necessari: **Numero di Docenti** necessari alla copertura completa del **Settore i-esimo** (somma del numero di volte in cui il settore è presente nelle diverse classi)

Docenti Presenti: Numero di docenti di ruolo (PO PA RU AS) della facoltà afferenti al settore in oggetto (situazione ricavata dagli archivi CINECA aggiornati al 20/05/2009).

Il numero di docenti presenti è integrato con le affinità di settore, i docenti per corsi interateneo, i docenti di ruolo incardinati in altre Università (D.M. 203/2006 art.3), i docenti di altre Facoltà.

(a = affinità di settore, A = affinità di settore, U = altre Università, F = altre Facoltà, R = docenti fuori ruolo o aspettativa)

Copertura Settore: Grado di **Copertura** del **Settore**, pari a 1 se il numero di docenti presenti è superiore o uguale al numero minimo necessario per la completa copertura, pari al loro rapporto in caso contrario

Grado di Copertura di ogni classe

N.	Classe	% Grado di Copertura
1	LM-42 - Medicina veterinaria	85.7

Facoltà: **Interateneo**

Classe	Gruppo Affinità	<u>Titolo del corso interateneo</u>	<u>Mod. svolg.</u>	N° anni di corso trasf.	N° anni in Off.f	Sede del corso	Gruppo	N° max	Corsi teor.nec.	Utenza sostenibile	Corso inizialmente senza requisiti minimi	Doc	<u>Docenza minima necessaria</u>	Docenza minima necessaria DM15/2005
LM-17	1	Physics	C	1	<u>7</u>	CAMERINO	A	60	1	60		<u>8</u>	7	6
			Facoltà: 1.SCIENZE e TECNOLOGIE (CAMERINO)											
LM-18	1	Computer Science	C	1	<u>6</u>	CAMERINO	B	80	1	80		<u>7</u>	7	6
			Facoltà: 1.SCIENZE e TECNOLOGIE (CAMERINO)											
LM-54	1	Chemistry and Advanced Chemical Methodologies	C	1	<u>6</u>	CAMERINO	A	60	1	60		<u>8</u>	7	6
			Facoltà: 1.SCIENZE e TECNOLOGIE (CAMERINO)											

Docenza minima necessaria per i corsi interateneo = 21

Allegato 3 – Relazione tecnica attivazione corsi di laurea DM270/04 – NVA 6 maggio 2009

Legenda:

numerosità coorti - dalla rilevazione 2007-2008 (n.ro studenti presenti in aula durante la distribuzione dei questionari di valutazione), sono state considerate per ogni anno di corso le coorti più numerose, le coorti sono state raggruppate per intervalli di numerosità

n.rosità MAX totale (07-08) - è la somma dei frequentanti per intervalli di numerosità

Aule pesate - sono le aule suddivise in base al n.ro di posti per intervalli di numerosità (le aule condivise hanno un peso pari a 0,5 le aule esclusive hanno peso 1)

n.ro posti totale - è la somma dei posti per intervalli di numerosità

rapporto n.ro posti totali su totale frequentanti MAX - è il rapporto fra il n.ro di posti totali (pesati) e la somma dei frequentanti le coorti più numerose)

La classe 41 viene conteggiata sotto la facoltà di Architettura che mette a disposizione le proprie aule per la didattica

La classe 1 viene conteggiata sotto la facoltà di scienze fra le aule condivise con la facoltà di Farmacia

Facoltà	intervalli di numerosità	n.ro coorti	n.rosità MAX totale (07-08)	Aule pesate	n.ro posti totale
Architettura	<i>0-30</i>	3	47	1	30
Architettura	<i>31-60</i>	6	278	9	440
Architettura	<i>>61</i>	2	146	6	530
Farmacia (aule condivise)	<i>0-30</i>	9	118	6	148
Farmacia (aule condivise)	<i>31-60</i>	8	326	10	412
Farmacia (aule condivise)	<i>>61</i>	1	62	4	438
Giurisprudenza	<i>0-30</i>	14	131	3	71
Giurisprudenza	<i>31-60</i>	0	0	4	188
Giurisprudenza	<i>>61</i>	0	0	5	441
Veterinaria	<i>0-30</i>	1	29	1	24
Veterinaria	<i>31-60</i>	4	192	4	175
Veterinaria	<i>>61</i>	0	0	5	512
Scienze ASCOLI	<i>0-30</i>	6	91	6	150
Scienze ASCOLI	<i>31-60</i>	0	0	2	80
Scienze ASCOLI	<i>>61</i>	0	0	1	90
Scienze S. BENEDETTO	<i>0-30</i>	5	54	0	0
Scienze S. BENEDETTO	<i>31-60</i>	1	97	5	220
Scienze S. BENEDETTO	<i>>61</i>	0	0	1	110
Scienze CAMERINO (aule esclusive)	<i>0-30</i>	35	466	13	339
Scienze CAMERINO (aule esclusive)	<i>31-60</i>	2	77	3	170
Scienze CAMERINO (aule esclusive)	<i>>61</i>	0	0	10	842
Scienze CAMERINO (aule condivise)	<i>0-30</i>			4	96,5
Scienze CAMERINO (aule condivise)	<i>31-60</i>			7,5	325
Scienze CAMERINO (aule condivise)	<i>>61</i>			4,5	467
Scienze TOTALE	<i>0-30</i>	46	611	23	585,5
Scienze TOTALE	<i>31-60</i>	3	174	17,5	795
Scienze TOTALE	<i>>61</i>	0	0	16,5	1509

	Dati	
	Somma di n.rosità MAX totale (07-08)	Somma di n.ro posti totale
Facoltà		
Architettura	471	1000
Giurisprudenza	131	700
Veterinaria	221	711
Farmacia (aule condivise)	506	998
Scienze TOTALE	785	2889,5
Totale complessivo	2114	6298,5

REPORT RIASSUNTIVO 2007-2008

Facoltà	Somma totale delle coorti più numerose (07-08)	Iscritti totali (07-08)	n.ro posti totale	rapporto n.ro posti su totale frequentanti (coorti più numerose) (07-08)	rapporto n.ro posti su totale iscritti (07-08)
Architettura	471	1276	1000	2,1	0,8
Giurisprudenza	131	1850	700	5,3	0,4
Veterinaria	221	584	711	3,2	1,2
Farmacia (aule condivise)	506	1576	998	2,0	0,6
Scienze TOTALE	785	1721	2890	3,7	1,7
<i>Totale complessivo</i>	<i>2114</i>	<i>7007</i>	<i>6299</i>	<i>3,0</i>	<i>0,9</i>