











UNICAM CRITERIUM - FAQ AGGIORNATE AL 10 APRILE 2024
A cura dell'Area Biblioteche e Alta formazione

Simboli e domande	FUNZIONI / RISPOSTE
	<p>Il tasto “Prodotti” permette di visualizzare la schermata personale di ogni docente contenente, oltre alle proprie info anagrafiche, l’elenco di tutte le pubblicazioni presenti in IRIS relative alle annualità 2020-2024 e inviate a LoginMiur divise per tipologia.</p> <p>N.B. sono inclusi sia i prodotti validati che quelli non ancora validati dai bibliotecari</p> <p>Da questa schermata è possibile accedere anche alle sezioni:</p> <ul style="list-style-type: none"> - “Dettaglio sulle classi” - “Dettaglio indicatori” - “Prodotti assegnati”
<p>Dettaglio sulle classi</p>	<p>Permette di visualizzare l’elenco delle “classi”, con relativa descrizione, che il sistema attribuisce ad ogni prodotto in base agli indicatori a disposizione (bibliometrici e non bibliometrici)</p>
<p>Dettaglio indicatori</p>	<p>Permette di visualizzare l’elenco dettagliato degli indicatori relativi ai prodotti del docente, suddivisi in “Riassuntivi” (cioè tutti i prodotti nel sistema) e “VQR - Like” (cioè relativi esclusivamente ai prodotti assegnati)</p>
<p>Prodotti assegnati</p>	<p>Permette di visualizzare in maniera sintetica i prodotti che sono stati assegnati al docente dall’algoritmo o manualmente dagli utenti autorizzati dell’Istituzione</p>
	<p>Il tasto “Indicatori” permette di visualizzare:</p> <ul style="list-style-type: none"> - classificazione rispetto alla “Journal Metric” - classificazione rispetto alle “Citazioni” - soglie per il raggiungimento delle classi (es. IR A, IR B, IR C, ecc.) per i singoli indicatori JM e CIT - dettaglio “Classe piano” congiunta - Collocamento del prodotto sul piano di valutazione relativo alla categoria del prodotto
	<p>Permette di visualizzare il dettaglio dei dati importati da Web of Science e da Scopus per il prodotto.</p> <p>Permette di accedere a:</p> <ul style="list-style-type: none"> - “Visualizza dettagli sul prodotto” - “Visualizza dettagli sulle Citazioni del prodotto” - “Valutazione relative all’Area/SSD del prodotto”
<p>Visualizza dettagli sul prodotto</p>	<p>Permette di visualizzare i metadati importati da IRIS</p>
<p>Visualizza dettagli sulle Citazioni del</p>	<p>Permette di visualizzare il dettaglio delle citazioni del prodotto sui database WOS e SCOPUS, se presenti i codici in IRIS</p>

prodotto	N.B. nella colonna finale viene riportata la data dell'ultimo aggiornamento dei dati citazionali effettuato periodicamente dalla piattaforma direttamente da WOS e SCOPUS
Valutazioni relative all'Area/SSD del prodotto	Vengono visualizzati sotto forma di elenco tutti i possibili piani di valutazione del prodotto divisi per categoria e per indicatore JM
Categoria	Categoria della sede di pubblicazione importata dal database Scopus SCIMAGO
Indicatore JM	Il sistema utilizza come indicatori importati da Scopus per valutare la JM della sede: <ul style="list-style-type: none"> - SJR = Scimago Journal Rank - CITS = CiteScore Index
	Permette al docente di esprimere una preferenza (like) o non preferenza (dislike) rispetto al conferimento o meno di un prodotto rispetto alla scelta effettuata dall' algoritmo di Criterium. E' possibile attribuire anche una "gerarchia" di preferenza su una scala da 1 (max) a 10 (min)
	Permette di indicare la NON conferibilità del prodotto
	Permette di modificare l'area e l'SSD di appartenenza del prodotto. N.B. il sistema assegna di default al prodotto l'area e l'SSD di appartenenza del docente
	Questa icona indica che il prodotto è stato assegnato automaticamente dall'algoritmo della piattaforma come conferibile
	Questa icona indica che il prodotto è stato indicato manualmente come conferibile da uno dei selezionatori di UNICAM
	Questa icona, in alto a destra, indica che lo stato delle assegnazioni è aggiornato con le ultime modifiche apportate da ogni utente
	Questa icona, in alto a destra, indica che lo stato delle assegnazioni è in attesa dell'aggiornamento delle ultime modifiche apportate da ogni utente. L'aggiornamento viene effettuato periodicamente dal personale amministratore

	dell'Istituzione. Facendo click sull'icona è possibile visualizzare data e orario dell'ultimo aggiornamento.
Vantaggio	Per vantaggio si intende il punteggio da 1 a 10 (comprensivo di decimali) che l'algoritmo attribuisce a ogni prodotto sulla base delle classi JM e CIT. Per quanto riguarda i prodotti a cui è assegnata la classe PR Rivista Classe A si specifica che il vantaggio massimo assegnato dalla piattaforma è generalmente pari a 4.
Piano di valutazione	Corrisponde a un piano cartesiano in cui l'asse delle ascisse corrisponde alla JM e quello delle ordinate alle citazioni ed è diverso per ogni area e categoria. In base ai criteri definiti dai GEV, cambia la definizione (basata sull'inclinazione delle rette) delle soglie necessarie per raggiungere una determinata classe del prodotto (es. IR A, IR B, IR C, ecc.).
Origine	Ogni piano di valutazione ha un'origine dei dati corrispondente alle soglie definite per ogni categoria. Le origini possibili (indicate nella prima colonna di dettaglio del prodotto) sono: <ul style="list-style-type: none"> - Calibr. Dinamica = calibrazione del piano basata sulla categoria della sede di pubblicazione del prodotto in base al database SCOPUS Scimago - Riassegnazione = non essendo disponibile, sul database Scimago di Scopus, una specifica categoria di appartenenza della sede di pubblicazione, l'algoritmo di CRITERIUM riassegna automaticamente il prodotto a una categoria coerente (questa indicazione viene riportata nella sezione note del prodotto) - ANVUR (NON ANCORA DISPONIBILE)= una volta che saranno definiti i criteri di valutazione da parte dei GEV, le soglie per il calcolo delle classi del prodotto verranno adeguate e i piani verranno calcolati sulla base di questo database
Perchè un prodotto risulta assegnato a più di un docente UNICAM?	A norma dell'art. 6 "Conferimento dei prodotti della ricerca" del bando ANVUR VQR4 2020 - 2024, per i prodotti con coautoraggio è possibile la doppia attribuzione con le seguenti modalità: <ul style="list-style-type: none"> - Prodotti con coautori pari o inferiori a 5 Possono essere assegnati, per ogni Istituzione, una volta per Scuola e massimo per due Scuole dell'Ateneo - Prodotti con coautori pari o superiori a 6 Possono essere assegnati in base all'area di riferimento come segue: Aree 8a - 10 - 11a - 12 e 14: Fino a un massimo di 5 Istituzioni, una volta per Scuola e fino a un massimo di 2 Scuole per Istituzione Aree 1 - 8b - 11b - 13a - 13b:

	<p>Fino a un massimo di 10 Istituzioni , una volta per Scuola e fino a un massimo di 2 Scuole per Istituzione</p> <p>Aree 2 - 3 - 4 - 5 - 6 - 7 - 9: Fino a un massimo di 35 Istituzioni, una volta per Scuola e fino a un massimo di 3 Scuole per Istituzione</p>
<p>Perché tra le note del prodotto mi compare la segnalazione: “nel db S l'anno di pubblicazione del prodotto è 2020 (es.), diverso dall'anno registrato nel catalogo, 2021 (es)” ?</p>	<p>Questa nota indica che vi è una possibile discrepanza tra i metadati recuperati da IRIS e quelli presenti nel database Scopus (db S). Questo può essere dovuto a:</p> <ul style="list-style-type: none"> - Errore di trascrizione della data di PUBBLICAZIONE su IRIS e/o WOS e/o SCOPUS - La data della sede di pubblicazione (rivista e/o volume) dell'articolo è antecedente a quella di pubblicazione del prodotto. Questo genera un'anomalia poiché i dati necessari alla valutazione delle classi del prodotto vengono importati da SCOPUS Scimago, cioè dai dati Journal Metrics e Citazionali della sede di pubblicazione <p>es. Un articolo è pubblicato in data 10 gennaio 2021 ma il volume della rivista in cui è inserito è pubblicato in data 20 dicembre 2020. I dati JM usati per la calibrazione del piano di valutazione si riferiscono alla data di pubblicazione del VOLUME, non dell'articolo.</p> <p>N.B. questa incongruenza non danneggia in alcun modo la valutazione del vantaggio del prodotto. Si tratta esclusivamente della segnalazione di una incoerenza dei metadati.</p>
<p>Perché tra i piani di valutazioni candidati per il prodotto non risultano le categorie “Miscellaneous” ?</p>	<p>La calibrazione dei piani di valutazione dei singoli prodotti da parte di criterium e l'attribuzione delle relative classi viene elaborata sulla base delle categorie attribuite in SCIMAGO alle singole sedi di pubblicazione dal database SCOPUS.</p> <p>La categoria "Miscellaneous", presente per ogni area, non viene considerata come una vera e propria categoria ma come un'aggregazione di tutte quelle riviste non inseribili in una specifica categoria.</p> <p>es. una rivista appartiene alle aree Chemistry e Medicine. Nell'area Chemistry, su Scimago, è indicata la categoria “Analytical Chemistry”, mentre nell'area Medicine è indicata solo la categoria “Miscellaneous”. Il prodotto risulta valutabile solo nel piano di valutazione “Analytical Chemistry” e non in “Medicine”.</p>
<p>Cos'è l'indicatore CITS (CiteScore Index) usato per la Journal</p>	<p>E' un indicatore di rivista che misura il numero medio di citazioni ricevute da tutte le tipologie di pubblicazioni edite nei 3 anni precedenti.</p>

<p>Metric (JM)?</p>	<p>Il CiteScore Index è espresso dal rapporto tra il numero di citazioni ricevute nell'anno Y dalle pubblicazioni dei 3 anni precedenti nella rivista considerata e il numero totale delle pubblicazioni pubblicate in quella rivista nei 3 anni precedenti. Le tipologie di documenti computate sono le medesime nel numeratore e nel denominatore.</p> <p>Informazioni più approfondite al sito:</p> <p>https://www.elsevier.com/products/scopus/metrics/citescore</p>
<p>Cos'è lo Scimago Journal Rank (SJR) usato per la Journal Metric (JM)?</p>	<p>Lo Scimago Journal Rank misura l'influenza di una rivista a partire dal prestigio delle fonti che la citano. Esprime il "prestigio medio" di una rivista in un determinato anno.</p> <p>Viene calcolato su un arco temporale di 3 anni, conteggiando il numero di citazioni ricevute dalla rivista considerata, previa attribuzione di un differente "peso" alle citazioni, in funzione del prestigio della fonte di provenienza.</p> <p>Informazioni più approfondite al sito:</p> <p>https://www.scimagojr.com/</p>
<p>Cosa valuta la VQR ?</p>	<p>A norma dell'art. 2, comma 2, del Bando VQR\$ 2020-2024, la VQR "è finalizzata alla valutazione dei risultati della ricerca scientifica delle Istituzioni e delle relative articolazioni interne (Dipartimenti e strutture assimilabili)".</p> <p>La valutazione riguarda quindi NON il singolo docente, bensì l'intero Ateneo. Importante è quindi il conferimento dei migliori prodotti di ricerca disponibili, indipendentemente da quali e quanti prodotti vengono assegnati ad ogni singolo ricercatore.</p>
<p>Esiste un numero minimo di prodotti da conferire per ogni ricercatore?</p>	<p>Anche se la VQR valuta l'attività di ricerca dell'Istituzione e non del singolo ricercatore, differentemente dalla precedente (anni 2015-2019), l'attuale bando per le annualità 2020-2024 prevede che ciascun ricercatore presenti almeno 1 prodotto di cui risulti autore e/o coautore, fino a un massimo di 4.</p>